



## AIEC11 – Autonomy Edifícios Corporativos FII



Relatório Gerencial  
/ Maio 2022

## Destaques de Maio

**AIEC11:** O IFIX fechou o mês de maio em leve alta de 0,25% continuando a tendência dos últimos dois meses de alta no índice. O AIEC11 seguiu mais uma vez estável, com valorização marginal de 0,12% no valor da cota. Os fundos de recebíveis tiveram o melhor desempenho no mês, seguido pelos híbridos, enquanto os outros segmentos tiveram variação negativa. O deságio contra a cota patrimonial ficou em 20,8% e a distribuição de dividendos no mês foi de R\$ 0,72/cota, equivalente a um *yield* anualizado de 10,76%, considerando a cota de 31/maio.

**Formador de Mercado:** Em 6/maio foi comunicado ao mercado (Fato Relevante) a contratação dos serviços de Formador de Mercado sobre as cotas do Fundo pela XP Investimentos. A contratação tem como objetivo fomentar a liquidez das cotas do Fundo no mercado secundário, aumentando a liquidez e reduzindo o *spread* entre as ordens de compra e de venda, indicadores importantes na avaliação de fundos de investimento listados. O serviço vigorará por pelo menos 6 meses e será mantido a critério do Gestor de acordo com a efetividade do serviço. Conforme previsto no Regulamento do Fundo, o custo do serviço é uma despesa do Fundo, sendo menor que R\$ 0,005/cota ao mês.

**Comunicação:** O webcast mensal de resultados de abril está disponível [aqui](#) (o de maio será publicado nos próximos dias). Nos siga nos canais do [Instagram](#) e do [LinkedIn](#) (cadastre-se também no [mailing](#)). Informações sobre o Gestor disponível [aqui](#).

## Informações gerais

### Nome

Autonomy Edifícios Corporativos FII

### Ticker

AIEC11

### CNPJ

35.765.826/0001-26

### Início

set/2020

### Gestor

Autonomy Investimentos Ltda<sup>1</sup>

### Administrador

MAF DTVM S.A.

### Website

[autonomyinvestimentos.com.br/fundo/aiec11/](http://autonomyinvestimentos.com.br/fundo/aiec11/)

### Contato

[ri@autonomyinvestimentos.com.br](mailto:ri@autonomyinvestimentos.com.br)

### Valor de mercado

R\$ 387.446.456 (R\$ 80,30/cota)

### Valor patrimonial

R\$ 489.073.625 (R\$ 101,36/cota)

### Cotas emitidas

4.824.987

### Taxa de administração e gestão

0,75%

### Taxa de Performance

20% s/ DY maior que 6% a.a. s/ base atualizada por IPCA

### Dividendo (maio/22)

R\$ 0,72/cota

### Data pagamento dividendo

08/06/2022

### Data com-dividendo

31/05/2022

Para cadastro no mailing, favor enviar e-mail para:

[ri@autonomyinvestimentos.com.br](mailto:ri@autonomyinvestimentos.com.br)

<sup>1</sup> O nome social da gestora passou de AI Real Estate Adm. De Valores Mobiliários Ltda para Autonomy Investimentos Ltda.

## Desempenho do Fundo

### Dividendos

A distribuição de dividendos de maio é de **R\$ 0,72/cota**, equivalente a um *dividend yield* anualizado de **8,64%** considerando a cota da primeira emissão e de **10,76%** considerando a cota de 31/maio.

Resultado do Fundo	maio/22		Acumulado 2022	
	(R\$ mil)	(R\$/cota)	(R\$ mil)	(R\$/cota)
Receita de aluguel	4.086	0,85	19.756	4,09
Despesas do Fundo e receitas financeiras	<b>(267)</b>	<b>(0,06)</b>	<b>(1.217)</b>	<b>(0,25)</b>
Taxa de administração e performance	(222)	(0,05)	(867)	(0,18)
Outros (auditoria, taxas, reembolsos)	(92)	(0,02)	(525)	(0,11)
Receitas financeiras	46	0,01	175	0,04
Liberação retenção Dow	0	0,00	2.743	0,57
Reserva de caixa	<b>(345)</b>	<b>(0,07)</b>	<b>(1.784)</b>	<b>(0,37)</b>
<b>Dividendos a distribuir</b>	<b>3.474</b>	<b>0,72</b>	<b>19.498</b>	<b>4,04</b>

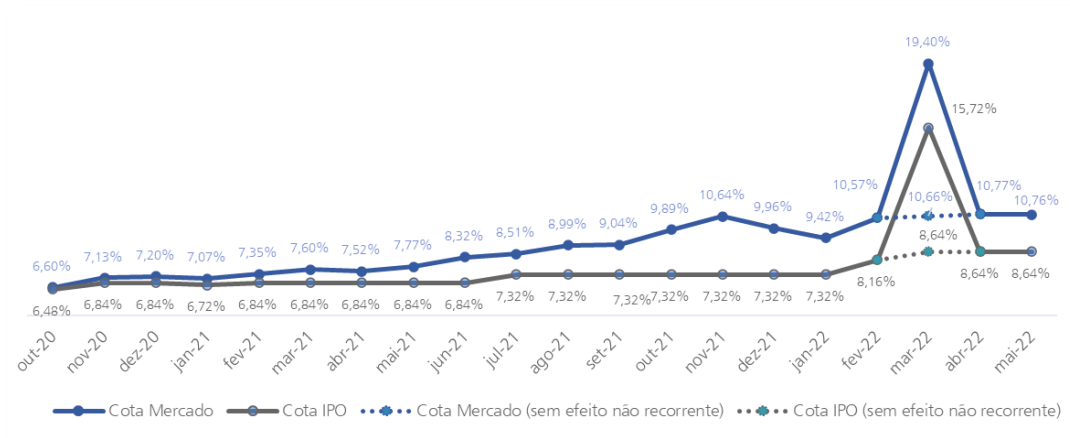
Gráfico de composição dos dividendos anunciados [em R\$ por cota]:



Distribuições histórica de dividendos:

Ano	jan	fev	mar	abr	mai	jun	jul	ago	set	out	nov	dez	Total Ano
Distribuições em R\$/cota													
2022	0,61	0,68	1,31	0,72	0,72								R\$ 4,04
2021	0,56	0,57	0,57	0,57	0,57	0,57	0,61	0,61	0,61	0,61	0,61	0,61	R\$ 7,07
2020	n/a	n/a	n/a	n/a	n/a	n/a	n/a	n/a	-	0,54	0,57	0,57	R\$ 1,68

Dividend Yield anualizado:

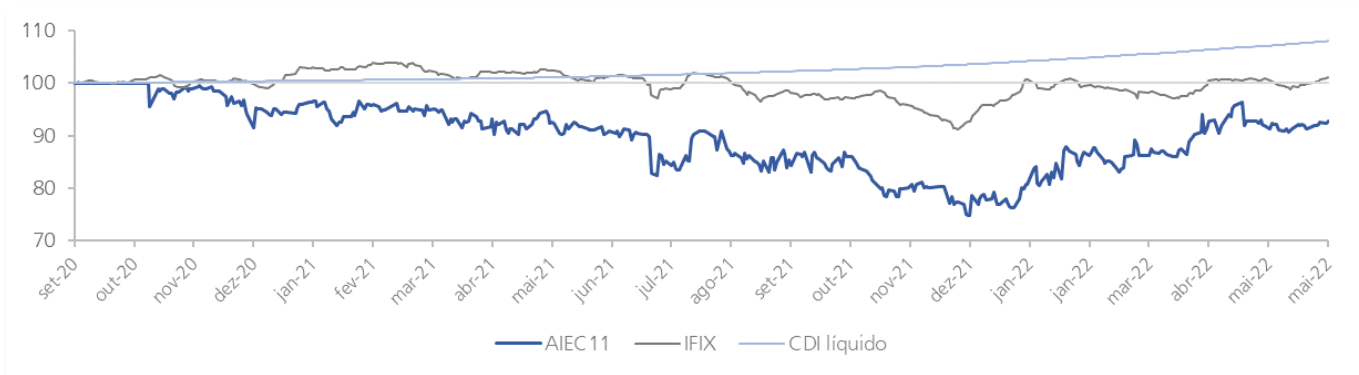


## Resultados

Considerando o valor de mercado em 31/maio/22 e o anúncio de encerramento da primeira emissão de cotas do Fundo em 8/set/20, o fundo registrou uma rentabilidade bruta de **-6,91%**, comparado a **1,22%** do IFIX e **8,08%** do CDI líquido (considerando uma alíquota de 15%).

Resultados por cota em 31-mai-2022	Desempenho			
	Início	12 meses	2022	Mês
Desde	8-set-20	31-mai-21	30-dez-21	29-abr-22
Valor inicial (R\$) [A]	R\$ 100,00	R\$ 88,00	R\$ 73,50	R\$ 80,20
Valor final (R\$) [B]	R\$ 80,30	R\$ 80,30	R\$ 80,30	R\$ 80,30
Rendimentos totais (R\$) [C]	12,79	8,27	4,04	0,72
Rendimentos totais (%) [D = C / A]	12,79%	9,40%	5,50%	0,90%
Ganho de capital bruto [E = B / A -1]	-19,70%	-8,75%	9,25%	0,12%
<b>Rentabilidade Bruta [D + E]</b>	<b>-6,91%</b>	<b>0,65%</b>	<b>14,75%</b>	<b>1,02%</b>
Ganho de capital líquido [F = D *80%, se positivo]	-19,70%	-8,75%	7,40%	0,10%
<b>Rentabilidade Líquida [D + F]</b>	<b>-6,91%</b>	<b>0,65%</b>	<b>12,90%</b>	<b>1,00%</b>
IFIX	1,22%	0,32%	0,57%	0,25%
<b>Rentabilidade em % do IFIX</b>	<b>n/a</b>	<b>202,31%</b>	<b>2584,64%</b>	<b>410,88%</b>
CDI Líquido	8,08%	6,66%	3,68%	0,88%
<b>Rentabilidade em % do CDI Líquido</b>	<b>n/a</b>	<b>9,73%</b>	<b>350,43%</b>	<b>113,91%</b>

Gráfico de desempenho da cota + dividendos (indexado em 100 a partir de 8/set/20):



Fonte: ComDinheiro

## Patrimônio

- Considerando a cota patrimonial<sup>1</sup>, a rentabilidade líquida do fundo desde a primeira emissão é de **14,15%**. O deságio entre o valor patrimonial e o de mercado é de **20,8%**.
- O patrimônio gerencial do Fundo de **R\$ 489,1 milhões** é composto por:

Patrimônio	mai/22	%
Em milhões de reais		
Ativos imobiliários	485,6	99%
Rochaverá Torre D	362,6	74%
Standard Building	123,0	25%
Caixa gerencial	6,1	1%
Outros ativos e passivos	- 2,6	-1%
<b>Valor patrimonial total</b>	<b>489,1</b>	<b>100%</b>
<b>Valor patrimonial por cota</b>	<b>101,36</b>	

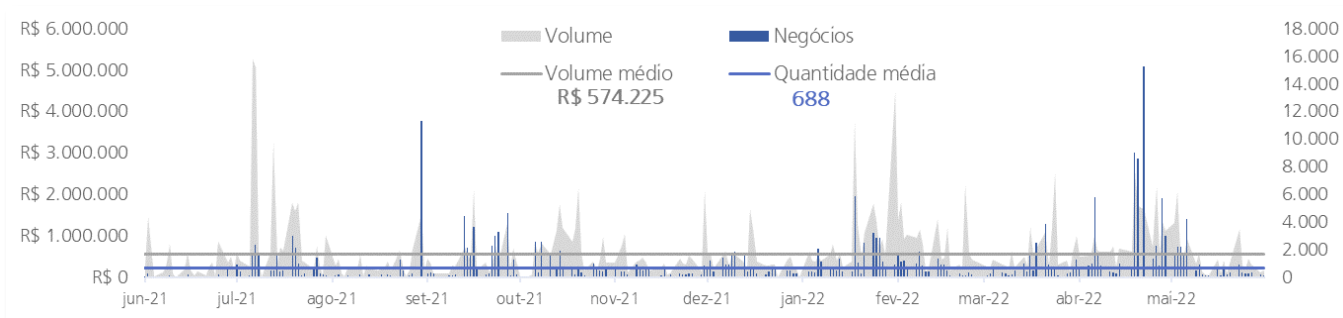
## Liquidez

- No mercado secundário, o volume médio diário em maio foi de **R\$ 486,6 mil**. Considerando o período desde o início das negociações em 16/out/20, o volume médio diário foi de **R\$ 574,2 mil**.
- Quantidade de cotistas: crescimento de **186%** em 12 meses (8.688 cotistas em 31/maio/22 vs. 3.035 em 31/maio/21).

Negociação	12 meses	2022	maio/22
Presença em pregões	100%	100%	100%
Volume negociado (R\$ '000)	162.735	79.800	10.705
Quantidade de negócios	249.590	140.667	18.722
Giro (% do total de cotas)	43,29%	21,12%	2,81%

Fonte: ComDinheiro

### Gráfico da liquidez diária do Fundo<sup>2</sup>:



Fonte: ComDinheiro

<sup>1</sup> Cota patrimonial de 31/maio/2022 de R\$ 101,36.

<sup>2</sup> Desde o início das negociações em 16/out/20.

## Receitas

O portfólio conta com **0%** de vacância. Contratos de locação por ativo:

	% do total*	Ocupação	Vencimento	Mês de atualização	Indexador	ABL	Tipo	WAULT
Rochaverá Torre D	69%	100%	2025	janeiro	IGP-M	14.648	Atípico	<b>4,9 Anos</b>
Standard**	31%	100%	2032	junho	IGP-M	8.341	Atípico	
	<b>100%</b>	<b>100%</b>				<b>22.989</b>		

\*Baseado nas receitas de maio/22. \*\*O contrato do Standard a partir de jun/25 passa a ser típico, com vencimento em 2032, tendo uma redução pré-acordada de aproximadamente 11,6% a partir de jun/23.

### Inadimplência:



## Portfólio

### Rochaverá Diamond Tower (Torre D)

**Localização:** Chucru Zaidan / São Paulo, SP

**ABL:** 14.648 m<sup>2</sup>

**Endereço:** [Avenida das Nações Unidas, 14.171](#) 



O complexo Rochaverá fica a poucos passos da estação Morumbi da CPTM e de dois dos principais shoppings de São Paulo. Conta com acesso pela Marginal Pinheiros e pela Av. Chucru Zaidan, tem acesso por ciclovia e bicicletário, além de contar com uma usina de geração de energia a gás capaz de atender 100% do complexo e um jardim aberto ao público de mais de 10 mil m<sup>2</sup>. Tem certificação sustentável LEED Gold. A Torre D está 100% locada em um contrato atípico para a Dow.

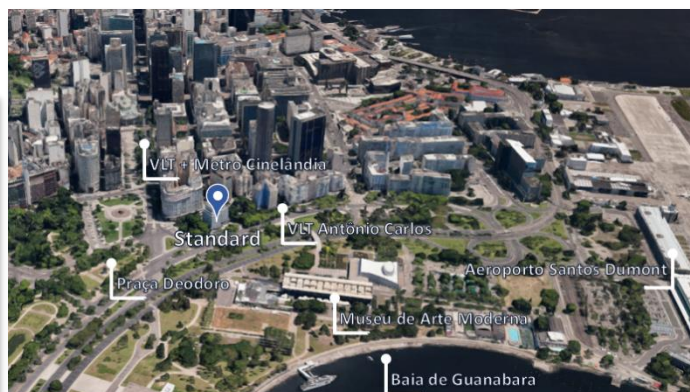
O complexo Rochaverá foi um dos primeiros a ter a certificação para construções sustentáveis LEED Gold. Resultado: consumo anual 15% menor de energia e 10% menor de água comparado a edifícios considerados eficientes pelo padrão americano.

## Standard Building

**Localização:** Centro / Rio de Janeiro, RJ

**ABL:** 8.341 m<sup>2</sup>

**Endereço:** Avenida Presidente Wilson, 118



O Standard Building é um edifício tombado, patrimônio histórico da cidade do Rio de Janeiro, localizado próximo a Baía de Guanabara e com uma vista maravilhosa dos principais cartões postais do Rio de Janeiro. Está a poucos metros da estação Antônio Carlos do VLT e da estação Cinelândia do metrô. Foi totalmente reformado em 2007 para atender ao IBMEC-RJ, que ocupa 100% do imóvel em um contrato atípico.

O Standard Building, construído em 1935, foi o primeiro edifício com ar-condicionado central do Rio de Janeiro. Em 2007, ele foi totalmente reformado para atender ao IBMEC-RJ. O edifício, que tem sua fachada tombada, é patrimônio histórico da capital carioca.

### Pedido de tutela de urgência pré-arbitral IBMEC (ago/2021) - INDEFERIDO

Em agosto de 2021 o Gestor foi notificado que o inquilino IBMEC ajuizou uma ação com pedido de tutela de urgência pré-arbitral para discutir seu contrato atípico de locação, na modalidade built-to-suit ("Contrato BTS"), referente ao Standard Building ("Medida Cautelar"). A Medida Cautelar instaurada pelo IBMEC teve como objeto a concessão da tutela de urgência pré-arbitral para substituir o IGP-M, previsto expressamente em seu contrato de locação com o Fundo, pelo IPCA, sendo que a discussão de mérito será realizada em sede de arbitragem, conforme previsto no contrato de locação. O aniversário do contrato se deu em julho (base caixa), sendo que o inquilino permanece realizando o pagamento normalmente, mesmo enquanto a Medida Cautelar era decidida.

O pedido de tutela de urgência foi indeferido tanto na primeira quanto na segunda instância. Os autos do processo tramitaram em segredo na justiça.

### Arbitragem IBMEC

Após o indeferimento do pedido de tutela de urgência (conforme descrito acima), o IBMEC endereçou em dezembro de 2021 ao Centro de Arbitragem e Mediação da Câmara de Comércio Brasil-Canadá o Requerimento de Arbitragem por meio da qual busca-se discutir o Contrato BTS, atualmente em vigor entre o IBMEC e o Fundo, conforme informado no fato relevante de 16/dez/21. Na opinião dos advogados contratados, a chance de perda pelo Fundo é remota e o prazo previsto para conclusão é de 12 a 24 meses, a contar da instauração do processo arbitral.

O Gestor e Administradora já tomaram todas as medidas necessárias para defesa e acompanhamento, e ratificam que irão atualizar os cotistas do Fundo e o mercado sobre eventuais próximos andamentos do processo, que segue seu curso normal.



## Principais Documentos, Fatos Relevantes e Comunicados ao Mercado

---

- / [31/maio/2022](#) – Comunicado ao Mercado – Distribuição de Rendimentos (maio)
- / [16/maio/2022](#) – Informe Mensal (abril)
- / [16/maio/2022](#) – Informe Trimestral (1Q22)
- / [06/maio/2022](#) – Fato Relevante – Formador de Mercado
- / [04/maio/2022](#) – AGO – Sumário das Decisões
- / [04/maio/2022](#) – AGO – Ata da Assembleia
- / [03/maio/2022](#) – Relatório Gerencial (abril)
- / [29/abr/2022](#) – Comunicado ao Mercado – Distribuição de Rendimentos (abril)
- / [18/abr/2022](#) – Informe Mensal (março)
- / [13/abr/2022](#) – Carta Consulta para AGO
- / [05/abr/2022](#) – Relatório Gerencial (março)
- / [31/mar/2022](#) – Demonstrações Financeiras (2021)
- / [31/mar/2022](#) – Comunicado ao Mercado – Distribuição de Rendimentos (março)
- / [30/mar/2022](#) – Informe Anual (2021)
- / [08/mar/2022](#) – Comunicado ao Mercado – Finalização Formal da Arbitragem DOW
- / [08/mar/2022](#) – Informe Mensal (fevereiro)
- / [04/mar/2022](#) – Relatório Gerencial (fevereiro)

## Política de Investimentos

---

O Fundo tem por objetivo a obtenção de renda, mediante locação ou arrendamento, com a exploração comercial de empreendimentos imobiliários no segmento de lajes corporativas, em especial empreendimentos imobiliários destinados a escritórios localizados no território nacional.

## Sobre o Gestor

### Autonomy Investimentos e afiliadas

#### Quem somos

A Autonomy Investimentos é uma gestora de investimentos alternativos fundada em 2007 e **100% dedicada ao mercado imobiliário brasileiro**. Desde 2007 desenvolvendo ativos de alta qualidade, transformadores em seus contextos.

Quem somos: [link](#)

Nossos ativos: [link](#)

Nosso compromisso com a sustentabilidade: [link](#)

Nossos Fundos: [link](#)

**R\$ 6,2 bilhões**

de ativos sob gestão

#### Time sênior

**100%** dedicado ao mercado imobiliário

**4** sócios e **33** funcionários

#### Linha do tempo



#### Portfólio

**22** propriedades imobiliárias

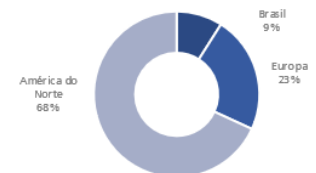
**60+** locatários de primeira linha

**2,0** milhões de m<sup>2</sup>

#### Desenvolvimento e gestão de ativos

- Corporativo
- Logística
- Residencial

#### Base diversificada de investidores



## Informações importantes

Este material não deve ser considerado como única fonte de informações no processo decisório do investidor. Antes de tomar qualquer decisão, o investidor deverá realizar uma avaliação detalhada do produto e seus respectivos riscos, considerando seus objetivos pessoais e perfil de risco. Não é possível prever o desempenho futuro de um investimento a partir de seu desempenho passado. É recomendada a leitura cuidadosa do regulamento do Fundo, do Formulário de Informações Complementares e dos fatores de risco a ele aplicáveis.

Este material tem caráter meramente informativo, destina-se aos cotistas do Fundo e não deve ser entendido como oferta, recomendação ou análise de investimento ou ativos, material promocional, solicitação de compra ou venda. Recomendamos consultar profissionais especializados e independentes para eventuais necessidades e questões relativas a aspectos jurídicos, incluídos aspectos de direito tributário e das sucessões. As informações veiculadas, os valores e as taxas são referentes às datas e às condições indicadas no material e não serão atualizadas. Verifique a tributação aplicável. As referências aos produtos e serviços são meramente indicativas e não consideram os objetivos de investimento, a situação financeira ou as necessidades individuais e particulares dos destinatários. O objetivo de investimento não constitui garantia ou promessa de rentabilidade. Os dados acima consistem em uma estimativa e não asseguram ou sugerem a existência de garantia de resultados ou isenção de risco para o investidor. O administrador do Fundo e a Autonomy não se responsabilizam por erros ou omissões neste material ou pelo uso das informações nele contidas. Adicionalmente, não se responsabilizam por decisões dos investidores acerca do tema contido neste material nem por ato ou fato de profissionais e especialistas por eles consultados. A rentabilidade obtida no passado não representa garantia de rentabilidade futura. Fundos de Investimento não são garantidos pelo administrador do fundo, gestor da carteira, por qualquer mecanismo de seguro, ou ainda, pelo Fundo Garantidor de Crédito (FGC). Ao investidor é recomendada a leitura cuidadosa tanto do prospecto e do regulamento do Fundo, com especial atenção para as cláusulas relativas ao objetivo e à política de investimento do Fundo, bem como às disposições do prospecto que tratam dos fatores de risco a que este está exposto. Riscos eventualmente mencionados neste material não refletem todos os riscos, cenários e possibilidades associados ao ativo. O investimento em determinados ativos financeiros pode sujeitar o investidor a significativas perdas patrimoniais. Ao investidor cabe a responsabilidade de se informar sobre todos os riscos, previamente à tomada de decisão sobre investimentos. Ao investidor caberá a decisão final, sob sua única e exclusiva responsabilidade, acerca dos investimentos e ativos mencionados neste material. São vedadas a cópia, a distribuição ou a reprodução total ou parcial deste material, sem a prévia e expressa concordância da Autonomy. Em caso de dúvidas, os canais acima estão disponíveis para contato com a Autonomy.